



יחידת עיבוי 6.0 כ"ס

ZX060E - TFD - 451

תוצרת "EMERSON"




Figure 07 identifies the key components layout of the E2 Control and Electrical components layout

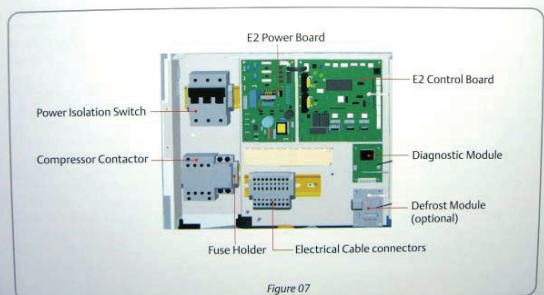


Figure 07




Figure 10

דגם	מאפיינים
380VAC - 3PH - 50Hz	מתח הזנה
40260 BTU/Hr	תפוקה ET/AT/RGT -6.7°/32°/18.3°C
ZX45KCE - TFD	מדחס
11.5 Amps	זרם עבודה (מדחס)
POE סינטטי	סוג שמן
1.66 L	כמות שמן במדחס
0.5 L	מפריד שמן (נפח)
6.3 kg	נפח רסיבר ב 32°C
יש	מסנן מייבש (בקו נוזל)
יש	מראה נוזל (בקו נוזל)
יש	פרסוסטט לחץ נמוך מתכוונן
Ø7/8"	קוטר צינור יניקה
Ø1/2"	קוטר צינור נוזל
R404A	סוג גז
2 יח'	מנוע מאוורר
Ø 450	כנף - מנוע מאוורר
246 watt	הספק מנוע
830 rpm	מהירות
5910 m3/h	ספיקת אוויר
יש	בקר מהירות מנוע
יש	מפסק חשמלי
12VDC , 0dB ÷ 80dB	זמזום - תקלת השבתה
יש *	מודול אבחון (דיאגנוסטיקה)
אופציה	מודול הפשרה
יש	שמית בידוד למדחס
60 db(A)	רמת רעש (מרחק 1m)
1029 x 1242 x 424 mm	מידות היחידה
108 kg	עומק x גובה x רוחב
216006	מסוקל היחידה
	מק"ט פיס. חץ

*מודול אבחון (דיאגנוסטיקה)

איתור תקלות ע"י צג אבחון:

1. סדר פאזות
2. חוסר פאזה
3. יתרת זרם של מדחס
4. ניתוק מדחס ע"י אוברלוד
5. עלייה טמפרטורת הגז בדחיסה
6. ניתוק עקב לחץ דחיסה גבוה
7. מכת קרר נוזל
8. תקלת רגש E2